

Highlights

- L-Form-Banner
- Natura-Plane blickdicht
- Oben und unten Klemmprofil

Sie haben Ihr passendes Produkt nicht gefunden ?

Wir bieten Ihnen ein individuelles und unverbindliches Angebot zu TOP-Konditionen - nutzen Sie unseren Angebots-Service. (Angebot auch ohne Anmeldung möglich)

Druckdaten-Anlieferung

- Sie erstellen Ihre Druckdaten nach unseren Vorgaben selbst und laden Ihre Druckdaten über unsere Website hoch (PDF, JPG, Tiff)
- Sie nutzen unseren kostenlosen Online-Gestalter und Sie konfigurieren Ihr Produkt und entwerfen Ihre Drucksachen selbst - keine Software-Installation nötig.

- Wir gestalten Ihnen Ihre Drucksachen mit unserem Gestaltungs-Service:
 - Garantierte Festpreise
 - Entwürfe in 24 Stunden
 - Professionelle Umsetzung durch erfahrene Mediengestalter
 - Bei Nichtgefallen - Geld zurück Garantie.

(Sie konfigurieren Ihr Produkt und am Ende Ihrer Konfiguration wählen Sie unter dem Punkt Serviceoptionen einfach den Gestaltungsservice dazu).



- 1) Stabiler Stand durch L-Form
- 2) Transporttasche im Lieferumfang enthalten



Mehr Informationen und Formatvorlagen zum downloaden finden Sie nachdem Sie Ihr Produkt konfiguriert haben unter dem Punkt „Formatvorlagen-Downloads“ bei „Ihr gewähltes Produkt“.

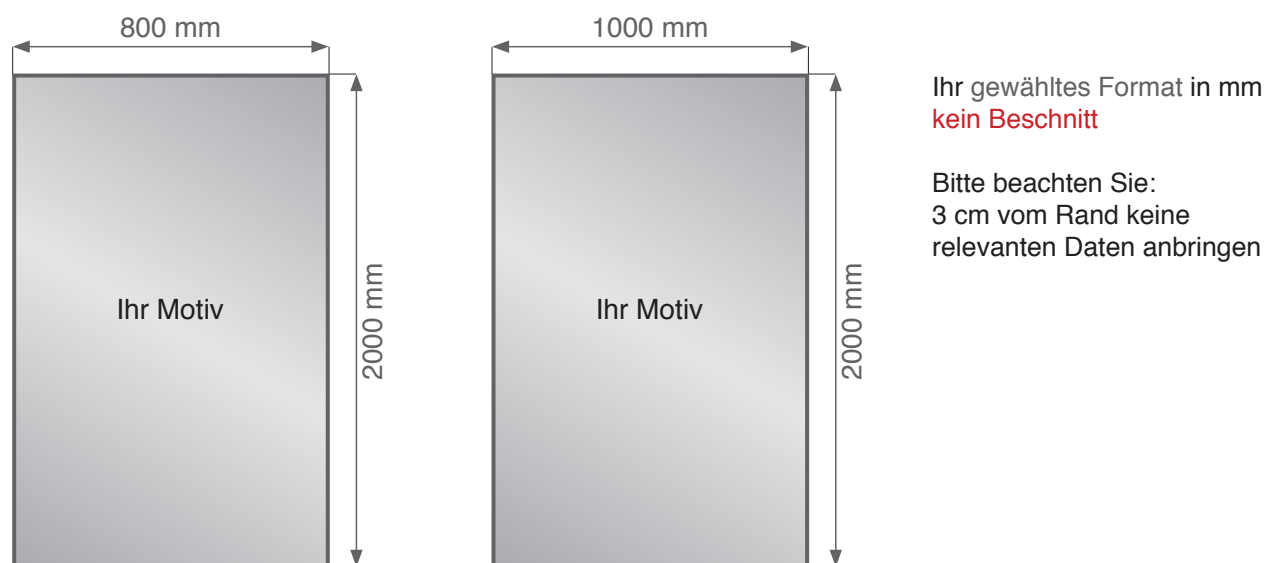
Technische Daten

Wählbare Größen (B x H):	Hochformat
	80 x 200 cm
	100 x 200 cm
Material:	
Display-Druck	Natura Plane (Rückseite grau, blickdicht)
Display-System	Aluminium

Druckdaten-Anlage / Checkliste

- Bitte beachten: 3 cm zum Rand keine relevanten Daten (Schriften, Logos, Bilder) anlegen
- Optimale Auflösung der Druckdaten; 1:1=150dpi, 1:2=300dpi, 1:4=600dpi, 1:10=1500dpi
- Keine Beschnittzeichen oder Passkreuze anlegen (präzise Laser-und Fräsetechniken)
- Dateiformate: Sie können Ihre Daten als *.jpeg, *.tif oder *.pdf anliefern
- Ihre Daten bitte im CMYK-Farbraum wandeln
- PDF-Dateien bitte im PDF/X-1a Standard erstellen
- Farbauftrag aller Druckfarben (CMYK) insgesamt nicht höher als 300%

Der richtige Beschnitt:



Mehr Informationen und Formatvorlagen zum downloaden finden Sie nachdem Sie Ihr Produkt konfiguriert haben unter dem Punkt „Formatvorlagen-Downloads“ bei „Ihr gewähltes Produkt“.

Highlights

- L-Form-Banner Premium
- Natura-Plane blickdicht
- Oben und unten Klemmprofil

Sie haben Ihr passendes Produkt nicht gefunden ?

Wir bieten Ihnen ein individuelles und unverbindliches Angebot zu TOP-Konditionen - nutzen Sie unseren Angebots-Service. (Angebot auch ohne Anmeldung möglich)

Druckdaten-Anlieferung

- Sie erstellen Ihre Druckdaten nach unseren Vorgaben selbst und laden Ihre Druckdaten über unsere Website hoch (PDF, JPG, Tiff)
- Sie nutzen unseren kostenlosen Online-Gestalter und Sie konfigurieren Ihr Produkt und entwerfen Ihre Drucksachen selbst - keine Software-Installation nötig.

- Wir gestalten Ihnen Ihre Drucksachen mit unserem Gestaltungs-Service:

- Garantierte Festpreise • Entwürfe in 24 Stunden
- Professionelle Umsetzung durch erfahrene Mediengestalter • Bei Nichtgefallen - Geld zurück Garantie.

(Sie konfigurieren Ihr Produkt und am Ende Ihrer Konfiguration wählen Sie unter dem Punkt Serviceoptionen einfach den Gestaltungsservice dazu).



- 1) Stabiler Stand durch L-Form
- 2) kein Kunststoff an der Verbindung von unserem Klemmprofil und Fuß



Mehr Informationen und Formatvorlagen zum downloaden finden Sie nachdem Sie Ihr Produkt konfiguriert haben unter dem Punkt „Formatvorlagen-Downloads“ bei „Ihr gewähltes Produkt“.

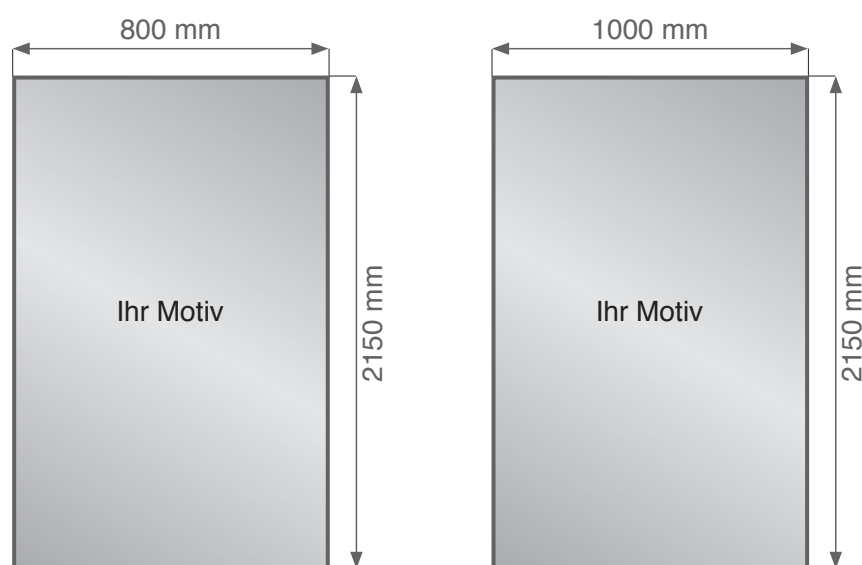
Technische Daten

Wählbare Größen (B x H):	Hochformat
	80 x 215 cm
	100 x 215 cm
Material:	
Display-Druck	Natura Plane (Rückseite grau, blickdicht)
Display-System	Aluminium

Druckdaten-Anlage / Checkliste

- Bitte beachten: 3 cm zum Rand keine relevanten Daten (Schriften, Logos, Bilder) anlegen
- Optimale Auflösung der Druckdaten; 1:1=150dpi, 1:2=300dpi, 1:4=600dpi, 1:10=1500dpi
- Keine Beschnittzeichen oder Passkreuze anlegen (präzise Laser-und Fräsetechniken)
- Dateiformate: Sie können Ihre Daten als *.jpeg, *.tif oder *.pdf anliefern
- Ihre Daten bitte im CMYK-Farbraum wandeln
- PDF-Dateien bitte im PDF/X-1a Standard erstellen
- Farbauftrag aller Druckfarben (CMYK) insgesamt nicht höher als 300%

Der richtige Beschnitt:



Ihr gewähltes Format in mm
kein Beschnitt

Bitte beachten Sie:
3 cm vom Rand keine
relevanten Daten anbringen

Mehr Informationen und Formatvorlagen zum downloaden finden Sie nachdem Sie Ihr Produkt konfiguriert haben unter dem Punkt „Formatvorlagen-Downloads“ bei „Ihr gewähltes Produkt“.

Für ALLE Produkte bei flyerpilot gilt: **Versand in Deutschland und Datenprüfung kostenlos!**

Highlights

- Messewandsystem aus 3 L-Bannern - kann einzeln oder auch als Komplettwand aufgebaut werden
- So gut wie kein Spaltmaß zwischen den Einzelbannern
- durch Magnete an den Profilenden haften die Banner zusammen
- Lieferung inklusive einer hochwertigen Tragetasche und selbstklebendem Flauschband

Sie haben Ihr passendes Produkt nicht gefunden ?

Wir bieten Ihnen ein individuelles und unverbindliches Angebot zu TOP-Konditionen - nutzen Sie unseren Angebots-Service. (Angebot auch ohne Anmeldung möglich)



Druckdaten-Anlieferung

- Sie erstellen Ihre Druckdaten nach unseren Vorgaben selbst und laden Ihre Druckdaten über unsere Website hoch (PDF, JPG, Tiff)
 - Sie nutzen unseren kostenlosen Online-Gestalter und Sie konfigurieren Ihr Produkt und entwerfen Ihre Drucksachen selbst - keine Software-Installation nötig.
 - Wir gestalten Ihnen Ihre Drucksachen mit unserem Gestaltungs-Service:
 - Garantierte Festpreise • Entwürfe in 24 Stunden
 - Professionelle Umsetzung durch erfahrene Mediengestalter • Bei Nichtgefallen - Geld zurück Garantie.
- (Sie konfigurieren Ihr Produkt und am Ende Ihrer Konfiguration wählen Sie unter dem Punkt Serviceoptionen einfach den Gestaltungsservice dazu).



1) Stabiler Stand durch L-Form



2) jedes einzelne Banner hat eine Breite von 80 cm und eine Grafikhöhe von 200 cm

Mehr Informationen und Formatvorlagen zum downloaden finden Sie nachdem Sie Ihr Produkt konfiguriert haben unter dem Punkt „Formatvorlagen-Downloads“ bei „Ihr gewähltes Produkt“.

Technische Daten

Wählbare Größen (B x H):

240 x 200 cm

270 x 230 cm

Material:

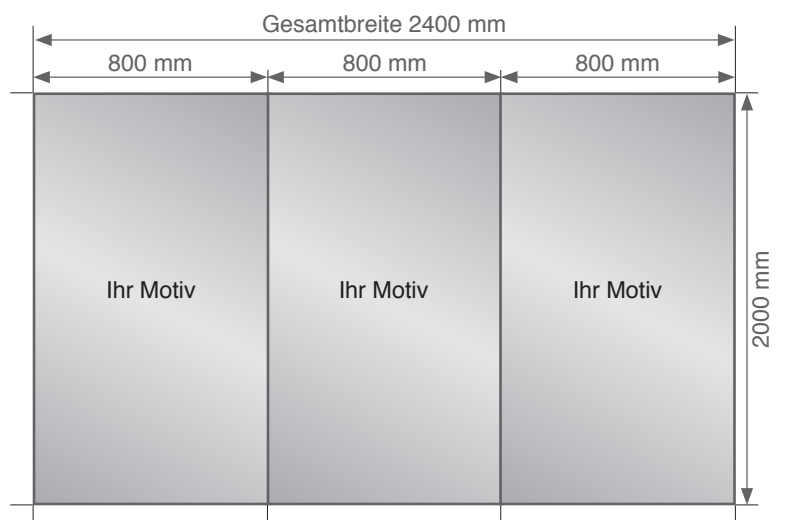
Display-Druck Natura Plane (Rückseite grau, blickdicht)

Display-System Aluminium

Druckdaten-Anlage / Checkliste

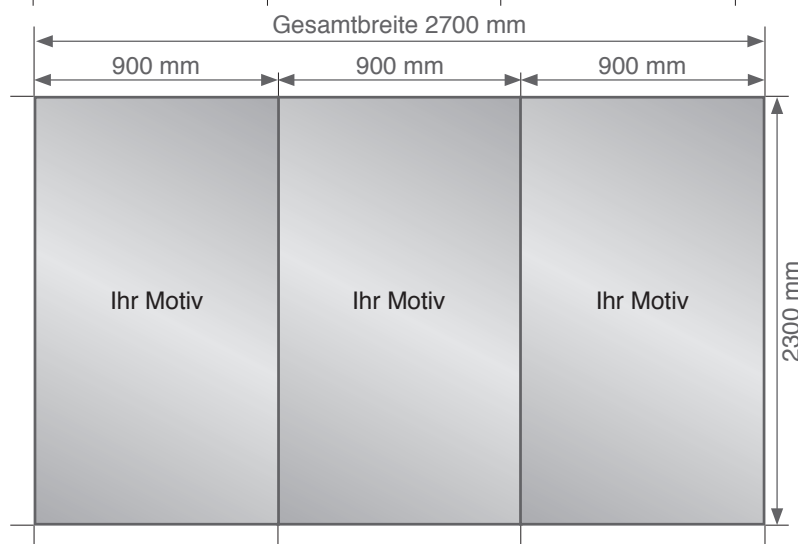
- Bitte beachten: 3 cm zum Rand keine relevanten Daten (Schriften, Logos, Bilder) anlegen
- Optimale Auflösung der Druckdaten; 1:1=150dpi, 1:2=300dpi, 1:4=600dpi, 1:10=1500dpi
- Keine Beschnittzeichen oder Passkreuze anlegen (präzise Laser-und Fräsetechniken)
- Dateiformate: Sie können Ihre Daten als *.jpeg, *.tif oder *.pdf anliefern
- Ihre Daten bitte im CMYK-Farbraum wandeln
- PDF-Dateien bitte im PDF/X-1a Standard erstellen
- Farbauftrag aller Druckfarben (CMYK) insgesamt nicht höher als 300%

Der richtige Beschnitt:



Ihr gewähltes Format in mm
kein Beschnitt

Bitte beachten Sie:
3 cm vom Rand keine
relevanten Daten anbringen



Mehr Informationen und Formatvorlagen zum downloaden finden Sie nachdem Sie Ihr Produkt konfiguriert haben unter dem Punkt „Formatvorlagen-Downloads“ bei „Ihr gewähltes Produkt“.